

## INFORME DE GESTION

En el presente informe procedemos a exponer los datos y hechos más significativos y relevantes ocurridos en la compañía durante el ejercicio cerrado a 31 de diciembre de 2005 y lo sucedido durante el año 2006 hasta el momento de redacción de este Informe de Gestión.

Corporación Alimentaria Guissona alcanzó en el ejercicio 2005 unas **ventas** totales de **761.096.697 €** y un **resultado neto** de **27.185.253 €**, que representan unos incrementos del 6% y del 7,5% respecto al ejercicio anterior. El **Cash Flow** después de impuestos ha sido de **39.413.182 €**, lo que supone un incremento del 6,2%. Estos incrementos han sido posibles por los mayores volúmenes de venta, nuevas líneas de productos, apertura de nuevas tiendas y sùpers "bonÀrea" y precios más altos en productos cárnicos. Por otra parte, el ejercicio se ha caracterizado por una bajada en el precio medio de los piensos, la subida de precios del ganado vivo, la reducción del consumo de carne en los hogares y una mayor competencia en la distribución de productos cárnicos, por lo que cabe calificar de satisfactorios los incrementos de volúmenes y resultados netos conseguidos por nuestra empresa.

El análisis de la cuenta de Pérdidas y Ganancias nos muestra que la entidad continúa con una evolución y crecimiento análogos al de ejercicios anteriores. Los recursos generados en la explotación (**EBITDA**) han sido de **52,3 millones** de euros, con un incremento del 3,6% respecto al año 2004. El margen bruto sigue siendo un 27% de las ventas netas y el BAIT se sitúa en el 5% de las mismas. Igualmente cabe señalar que se ha producido un incremento en la partida de gastos financieros al mismo tiempo que una reducción del impuesto de sociedades. Ambos hechos se encuentran íntimamente relacionados, ya que la empresa es socio, con una participación del 49%, de dos agrupaciones de interés económico, cuyo objeto es el arrendamiento de activos, y que se han acogido a los incentivos fiscales regulados en la Disposición Adicional Quinta de la Ley del Impuesto sobre Sociedades, habiendo solicitado y obtenido del Ministerio de Economía y Hacienda dicho beneficio. Esta inversión es considerada como una operación financiera y fiscal que, por un lado produce una pérdida financiera de 2,4 millones de euros, y por otro, merced a los beneficios fiscales antes referidos, se obtiene un ahorro o menos gasto fiscal en el Impuesto de Sociedades de 2,9 millones de euros, produciendo una mejora en la rentabilidad de los fondos totales de la compañía.

La **plantilla** a 31 de diciembre era de **2.539** trabajadores propios, con un incremento de 46 respecto al año anterior. En empresas subcontratadas y como autónomos desempeñan su actividad otros 294 trabajadores.

El crecimiento del 6% de la facturación total en euros, se debe al aumento de un 9,3% en comercial de carnes; un 41,5% en material ganadero y energía, y ligeras disminuciones en alimentación animal y sanidad animal del 5,7% y 5,3% respectivamente. El volumen de ventas de 761,10 millones de euros ha correspondido a los Departamentos siguientes: (en millones de euros).

Comercial de Carnes	473,17
Alimentación Animal	208,34
Ingeniería y Energía	54,84
Sanidad Animal y Servicios Agropecuarios	18,57
Electricidad	4,04
Suministros de Ganado, Aves y Frutos Secos	2,14

La **producción anual de piensos** ha sido de **1.118.942 toneladas**, un 3,36% más que el año anterior, destacando los incrementos en las especies de porcino, ovino y ponedoras, sin embargo las ventas en euros han disminuido un 5,96% por la bajada del 9% del precio medio de los piensos. Cabe reseñar la evolución de la venta de Petfood en tiendas "bonÀrea" y depósitos de piensos, aumentando su producción un 59%.

Las ventas en **sanidad animal y servicios agropecuarios** han disminuido un 5,3% por la menor venta en fitosanitarios y abonos debida a la sequía.

En **frutos secos** ha habido un incremento de venta del 23,6%, habiéndose ampliado la gama con maíz palomitas y cóctel de frutos secos.

En **material ganadero y carburantes** las ventas han sido de 51,9 millones de euros con un incremento anual del 46%. Se han puesto en marcha las nuevas unidades de suministro de carburante en régimen de

franquicia en las localidades de Lleida, Cervera y Balaguer, y efectuado ampliaciones en Agramunt y Verdú.

Los **productos cárnicos** procesados en nuestras instalaciones alcanzan las **264.270 toneladas**, con el siguiente desglose por líneas: (en toneladas)

Cerdos canal	73.595	Despiece pavo	3.016
Despiece cerdos	61.740	Codornices canal	970
Vacuno canal	8.030	Conejo canal	2.586
Despiece vacuno	7.263	Gallina canal	752
Ovino despiece	1.914	Despiece gallina	337
Pollo canal	34.257	Huevos, en peso	20.439
Despiece pollo	11.538	Elaborados cárnicos	29.597
Pavos canal	8.236		

Las **ventas en las tiendas y sùpers "bonÀrea"** han sido de **384,19 millones** de euros, con un incremento del 8,4%. Los nuevos productos incorporados son el pavo bajo en sal, frankfurt de pavo, lomito ibérico curado, pimientos del piquillo, canelones con bechamel, canelones de espinacas, butifarra con rovellones, pescado congelado, yogurt, leche, caldo, aceite, flan de huevo, coca de bizcocho, entre otros. Por otro lado, el menor consumo de carnes en el hogar, los mayores precios del ganado y la mayor competencia de productos cárnicos fileteados y empaquetados nos llevaron a reducir los márgenes de los productos menos elaborados.

Se han abierto **25 nuevos establecimientos "bonÀrea"**, de los cuales 17 son tiendas "bonÀrea" y 8 sùpers "bonÀrea". Hemos alcanzado la cifra de 292 establecimientos de venta, siendo 277 tiendas y 15 supers, situados en 165 poblaciones.

La **inversión** realizada en el ejercicio ha ascendido a **26,9 millones** de euros, un 44% superior respecto al 2004. El principal destino de las inversiones ha sido la obra civil de la ampliación del Complejo Cárnico "La Closa", la compra de maquinaria para producción, fileteado y envasado de carnes, la compra de locales para tiendas y supermercados "bonÀrea" y sus instalaciones, nueva fábrica de piensos en Bujaraloz, dos motores a gas para cogeneración eléctrica, gasolineras, obras en las oficinas centrales, e inicio de obras del almacén dinámico en el Complejo Cárnico, así como nuevos vehículos y equipos informáticos.

Respecto a la situación de la **autocartera**, no se han producido adquisiciones ni ventas de acciones para la misma durante el ejercicio, por lo que a 31 de diciembre quedaban en autocartera 1.213 acciones, de 1.213.000 € de valor nominal, que representan el 1,62% del capital social. Asimismo, durante el año 2005 se han pignorado a favor de Corporación 797 acciones propias, de 797.000 € de valor nominal, que representan el 1,06% del capital social y que garantizan una cifra de operaciones con la sociedad de 2.250.287 €. El motivo de estas pignoraciones ha sido garantizar el buen fin de operaciones comerciales con la propia empresa. A 31 de diciembre estaban pignoradas en garantía 1.964 acciones propias, de 1.964.000 € de valor nominal, que representan el 2,62% del capital social. El importe pagado por las acciones que quedan en autocartera, más el de las operaciones comerciales garantizadas por las acciones que están pignoradas suma, a 31 de diciembre, 12.254.189 € y está dotado mediante una reserva en el pasivo del balance.

La **evolución** de los dos primeros meses del año 2006 es de un incremento del 10% en ventas y del 7% en resultados.

La **previsión para el 2006** es un incremento de ventas del 9% en nuestras tiendas "bonÀrea" y del 3% en piensos. No obstante, se deberá tener en cuenta la situación producida por la alarma social que los medios de comunicación están creando sobre la gripe aviar y la influencia negativa que ello pueda tener sobre el consumo.

Las **inversiones previstas** para el año 2006 ascienden a 40 millones de euros. El principal proyecto de la sociedad es la finalización de la obra civil en la ampliación de "La Closa" para la comercialización de nuevos productos, ampliación de secaderos y salas de picking. Prevemos también la realización de la estructura de la nueva fábrica de piensos en Bujaraloz, la apertura de 40 nuevas tiendas "bonÀrea" y la puesta en servicio de 5 nuevas unidades de suministro de carburantes (sobre un total de 10 en proyecto actualmente).



Corporación Alimentaria Guissona, S.A. **CAGSA**

INFORME ANUAL 2005



05

## CARTA DEL PRESIDENTE

Distinguido accionista:

Con motivo de la próxima celebración de la Junta General de la sociedad, me complace dirigirme a usted en nombre del Consejo de Administración de Corporación Alimentaria Guissona, S.A.

El ejercicio 2005 que acabamos de finalizar cabe calificarlo de satisfactorio, con un resultado que ha superado, después de impuestos, los 27 millones de euros, un 7,5% superior al ejercicio anterior y que se refleja también en un incremento de ventas de 43 millones de euros, que han ascendido en total a 761 millones, lo que representa un porcentaje del 6% sobre el año anterior.

Los referidos incrementos en resultados y ventas se deben, sin duda, a nuestros importantes medios de producción y especialmente a la capacidad para vender directamente al consumidor, superando las ventas a través de las tiendas "bonÀrea" al 80% del valor de nuestra producción cárnica, y todo ello a pesar de los menores volúmenes que han causado las noticias negativas que han afectado al sector avícola. Nos referimos a la gripe aviar y a la contaminación de los pollos Sada.

Nuestro sector es muy sensible a cualquier situación anómala y sufre especialmente por las alarmas alimentarias y las consiguientes reacciones del consumidor a las noticias sensacionalistas, orquestadas por los medios de comunicación y que ocasionan grandes distorsiones al mercado y a sus precios. Podemos recordar las vacas locas, las dioxinas, la glosopeda, peste porcina y otras.

Es importante reseñar que hasta el momento y en nuestro país, la alarma generada nunca se ha correspondido con la realidad y que aunque en poco tiempo se recupera la confianza del consumidor, ya han sido causas suficientes para provocar enormes perjuicios al productor y también a los consumidores. Estas negativas situaciones, ocasionan grandes pérdidas y afectan sensiblemente al Índice de Precios al Consumo, por lo que deberían ser especialmente controladas por las autoridades.

Somos pioneros en la producción y comercialización desde el campo a la tienda. La experiencia alcanzada en este proceso productivo y comercial es la mejor garantía de calidad y eficacia que ofrecemos a nuestros clientes. En este sentido seguimos potenciando la estrategia de vender a los clientes de "bonÀrea" una amplia gama de productos, más elaborados y cercanos a su mesa, así como nuevas líneas, destacando este año la incorporación de productos líquidos tales como el caldo de ave, aceites y leche.

Entre las inversiones llevadas a cabo durante 2005, destacamos el inicio de las obras de una nueva fábrica de piensos en Bujaraloz y la ampliación del Complejo Cárnico en Guissona. Son obras encaminadas a asegurar nuestro futuro crecimiento en volúmenes y especialmente en nuevos y mejores productos.

El Consejo de Administración, conforme a los buenos resultados del ejercicio, procedió en enero a abonar un dividendo a cuenta de 70 euros por acción, y propondremos a la Junta General un complemento de otros 20 euros, por lo que en total se pagará un dividendo de 90 euros, un 12,5% superior al año anterior.

El mecanismo estatutario de previa autorización del Consejo para las transmisiones de acciones, nos ha permitido observar una importante fluidez en cuanto al volumen y ritmo de operaciones de compraventa y también que se realizan a precios similares al pasado ejercicio, sin intervención de nuestra autocartera ni en la compra ni en la venta.

El Informe Anual de este sexto ejercicio de Corporación Alimentaria Guissona confirma, un año más, el acierto en la decisión de la creación de esta sociedad en el marco de la reestructuración del Grupo Alimentario Guissona, manteniendo como agricultores y ganaderos los mejores medios y precios para nuestras producciones y gozando como accionistas de una interesante rentabilidad y valor patrimonial.

Hay que hacer mención de nuestra aportación en recursos y gestión en las Fundaciones Agropecuaria y "bonÀrea". El cuidado de las personas mayores y necesitadas y los servicios médicos son, así mismo, una aportación social importante y también lo será "bonÀrea" con la promoción de actividades deportivas que deben aportar aliente a nuestro ámbito rural y reteniendo quizás a una parte de la juventud que nos abandona por la ciudad.

En nombre del Consejo que presido, y en el mío propio, le reitero un año más nuestra mejor voluntad de servicio y expresamos nuestro reconocimiento a los señores accionistas, socios, empleados y demás personas y empresas de nuestro entorno con quienes compartimos los esfuerzos para continuar esta etapa de desarrollo y prosperidad.

Jaime Alsina Calvet  
Presidente

## Organos de gobierno

### CONSEJO DE ADMINISTRACION

Presidente:	Jaime Alsina Calvet (Alsicor, S.A.)
Vicepresidente:	Alberto Batet Gabarró (Ganadería Delta, S.A.)
Consejeros:	Teodoro Ribalta Mitjanes José M <sup>o</sup> Pedró Balagueró Enrique Pedrós Vilapriño José Miquel Gilabert Francisco Aubach Lleonart Ramón García Ribes Juan Jové Solá
Consejero Delegado:	Ramón Alsina Cornellana
Secretario no Consejero:	Miguel Marsol Parramón

### DIRECCION

Director Financiero: Director de RR.HH y RR.PP:	Rosendo Camats Ribera Antonio Condal Tomás
Director de Administración: Director de Asesoría Jurídica: Director de Nuevos Proyectos:	José L. García Luque Miguel Marsol Parramón Salvador Raich Camps
Director de Alimentación Animal Producción:	Vicente Brieba Ferrero
Director de Alimentación Animal Comercial:	Armengol Balagueró Fitó
Director de Sanidad Animal y Servicios Agropecuarios:	Manuel Martí Mallorques
Director de Ingeniería y Energía: Director de Matadero de Aves: Director de Matadero Frigorífico y Despiece:	Andrés Puig Trepap Ramón Argerich Miramunt
Director de Comercial de Carnes: Directora "bonÀrea":	José M <sup>o</sup> Santacana Toldrà Jorge Grasa Fàbrega Teresa Alsina Cornellana

## BALANCE DE SITUACION

Balance de situación a 31 de diciembre de 2005  
Expresado en miles de euros

ACTIVO	2005	2004	PASIVO	2005	2004
<b>INMOVILIZADO</b>	<b>146.512</b>	<b>131.574</b>	<b>FONDOS PROPIOS</b>	<b>156.309</b>	<b>135.026</b>
GASTOS DE ESTABLECIMIENTO	0	0	CAPITAL SUSCRITO	74.992	74.992
INMOVILIZACIONES INMATERIALES	3	0	RESERVAS	54.132	34.758
Aplicaciones informáticas	16	13	Reserva legal	7.279	4.750
Amortizaciones	-13	-13	Reservas para acciones propias	12.254	10.140
OTRAS RESERVAS			Otras reservas	34.599	19.868
INMOVILIZACIONES MATERIALES	140.138	125.383	PERDIDAS Y GANANCIAS	27.185	25.276
Terrenos y construcciones	79.988	67.355	<b>INGRESOS A DISTRIBUIR EN VARIOS EJERCICIOS</b>	<b>3.316</b>	<b>1.488</b>
Instalaciones técnicas y maquinaria	98.626	86.075	Subvenciones de capital	3.316	1.488
Otras instalaciones, utillaje y mobiliario	911	762	<b>PROVISIONES PARA RIESGOS Y GASTOS</b>	<b>295</b>	<b>295</b>
Otro inmovilizado	16.094	14.534	Provisiones para impuestos	295	295
Amortizaciones	-55.481	-43.343	<b>ACREEDORES A LARGO PLAZO</b>	<b>1.008</b>	<b>1.043</b>
OTROS ACREEDORES			Otros acreedores	1.008	1.043
INMOVILIZACIONES FINANCIERAS	256	76	Fianzas y depósitos recibidos a largo plazo	1.008	1.043
Cartera de valores a largo plazo	247	70	<b>ACREEDORES A CORTO PLAZO</b>	<b>97.174</b>	<b>90.418</b>
Depósitos y fianzas constituidos a largo plazo	9	6	DEUDAS CON ENTIDADES DE CREDITO	1.132	5.113
ACCIONES PROPIAS	6.115	6.115	Préstamos y otras deudas	1.121	5.093
<b>ACTIVO CIRCULANTE</b>	<b>111.590</b>	<b>96.696</b>	Deudas por intereses	11	20
EXISTENCIAS	64.412	53.054	DEUDAS CON EMPRESAS DEL GRUPO Y ASOCIADAS	21.669	23.809
Comerciales	16.407	15.798	Deudas con empresas del grupo	21.669	23.809
Materias primas y otros aprovisionamientos	12.846	12.680	<b>ACREEDORES COMERCIALES</b>	61.610	48.412
Productos en curso y semiterminados	31.259	21.667	Deudas por compras o prestaciones de servicios	61.610	48.412
Productos terminados	3.293	2.909	OTRAS DEUDAS NO COMERCIALES	12.763	13.084
Anticipos	607	0	Administraciones públicas	8.268	9.202
DEUDORES	35.021	26.395	Otras deudas	39	33
Clientes por ventas y prestaciones de servicios	31.684	24.449	Remuneraciones pendientes de pago	3.961	3.353
Empresas del grupo, deudores	1.237	683	Fianzas y depósitos recibidos a corto plazo	495	496
Deudores varios	854	1.366			
Personal	3	4			
Administraciones públicas	1.492	186			
Provisiones	-249	-293			
INVERSIONES FINANCIERAS TEMPORALES	13	13			
Depósitos y fianzas constituidos a corto plazo	13	13			
TESORERIA	12.144	17.234			
<b>TOTAL ACTIVO</b>	<b>258.102</b>	<b>228.270</b>	<b>TOTAL PASIVO</b>	<b>258.102</b>	<b>228.270</b>

## COMENTARIOS AL BALANCE

Las **inversiones en elementos materiales** ascendieron a 26.893.518 euros, un 44% más que el año anterior. Se han destinado a la ampliación del Complejo Cárnico, en la primera fase de obra civil, a maquinaria para mataderos, elaborados cárnicos y tratamiento de subproductos, a equipamiento y compra de locales de las tiendas y súper "bonArea", a nuevos motores para cogeneración eléctrica, al inicio de obras para una nueva fábrica de piensos en Bujaraloz y perfeccionamiento de las restaurantes, a nuevos vehículos, a varias estaciones de servicio de carburantes y a la ampliación de las oficinas centrales, entre otras.



Las **existencias**, principalmente por el aumento de los productos en fase de curación, se han incrementado 11.356.664 euros, y los deudores han crecido 8.625.953 euros, por la mayor actividad y el IVA pendiente de devolución derivado de las mayores inversiones.

Se ha repartido el **dividendo** del 2004 por 5,9 millones de euros.

Todo ello se ha financiado mediante el **resultado** neto de 27.185.253 euros, la dotación al fondo de amortización, con 12.137.674 euros, las subvenciones de capital de 1.827.878 euros y el incremento de los acreedores no financieros por 11.058.155 euros, que incluyen las deudas a empresas del grupo que han disminuido 2.140.014 euros.

Las deudas con las entidades de crédito han disminuido 3.981.563 euros, siendo el principal motivo de la reducción de la tesorería en 5.089.617 euros.

## CUENTA DE PERDIDAS Y GANANCIAS

CONCEPTO	IMPORTE	
	2005	2004
<b>B) INGRESOS</b>		
B1A Ventas	756.493.921	713.931.318
B1B Prestaciones de servicios	5.600.904	4.856.019
B1C Devoluciones y rappels s/ventas	-998.128	-923.718
B2 Aumento de las existencias de productos acabados y en curso de fabricación	9.976.283	6.699.430
B3 Trabajos efectuados por la empresa para el inmovilizado	114.330	100.300
B4A Ingresos accesorios y otros de gestión corriente	2.145.121	2.270.304
B4B Subvenciones	157.689	723.771
<b>A) GASTOS</b>		
A2A Consumo de mercancías	177.435.088	143.559.893
A2B Consumo de materias primas y otras materias consumibles	391.497.508	393.108.687
A2C Otros gastos externos	40.327.527	36.341.116
A3A Sueldos, salarios y asimilados	49.625.615	46.808.160
A3B Cargas sociales	17.467.106	16.700.177
A4 Dotaciones para amortizaciones de inmovilizado	12.227.929	11.863.728
A5B Variación de provisiones y pérdidas de créditos incobrables	-41.375	130.091
A6A Servicios exteriores	43.147.587	39.047.742
A6B Tributos	1.824.458	2.037.979
<b>I. Beneficios de explotación</b>	<b>39.978.677</b>	<b>38.059.851</b>
B5A Participación capital en empresas grupo	1.538	1.476
B7C Otros intereses	694.073	847.172
BB Diferencias positivas de cambio	528	1.648
A7C Intereses por deudas con terceros y gastos asimilados	117.368	225.772
A7D Pérdidas de inversiones financieras	2.487.065	0
A9 Diferencias negativas de cambio	5.462	6.412
<b>II. Resultados financieros negativos</b>	<b>1.913.756</b>	<b>0</b>
<b>II. Resultados financieros positivos</b>	<b>0</b>	<b>618.112</b>
<b>III. Resultados de las actividades ordinarias (I - II)</b>	<b>38.064.921</b>	<b>38.677.963</b>
A11 Pérdidas procedentes de inmovilizado inmaterial, material y cartera	0	3.703
A13 Gastos extraordinarios	77.870	61.937
B9 Beneficios en enajenaciones de inmovilizado inmaterial, material y cartera	163.653	101.638
B10 Beneficios por operaciones con acciones y obligaciones propias	0	117.271
B11 Subvenciones de Capital transferidas al resultado del ejercicio	397.934	149.056
B12 Ingresos extraordinarios	42.305	0
<b>IV. Resultados extraordinarios positivos</b>	<b>526.022</b>	<b>302.325</b>
<b>V. Beneficios antes de impuestos (III + IV)</b>	<b>38.590.943</b>	<b>38.980.288</b>
A15 Impuesto sobre sociedades	11.405.690	13.704.756
<b>VI. Resultado del ejercicio (Beneficios)</b>	<b>27.185.253</b>	<b>25.275.532</b>

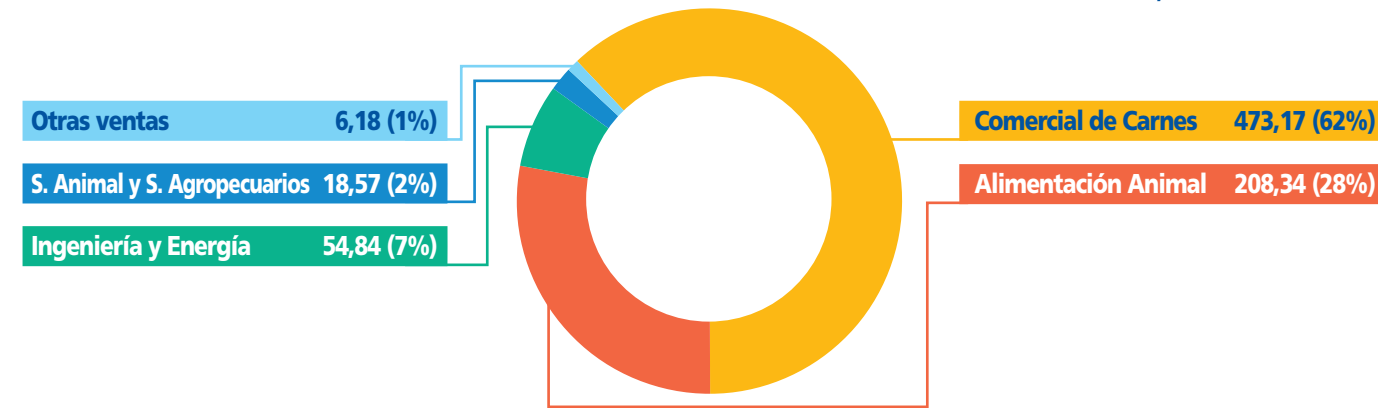
## PROPUESTA DE DISTRIBUCION DE RESULTADOS

El **resultado** después de impuestos es de 27.185.253 euros, debiendo destinarse a **Reserva legal** un 10%, 2.718.525. Del saldo restante, se propone abonar a **Reserva voluntaria** 17.826.618 y destinar al pago de **dividendos** un importe de 6.640.110 euros. Considerando que el dividendo de las acciones en autoterrestre, 1.213 actualmente, se reparte entre las demás acciones, dicha cifra representará el cobro de 90 euros de dividendo por cada acción en poder de los accionistas.



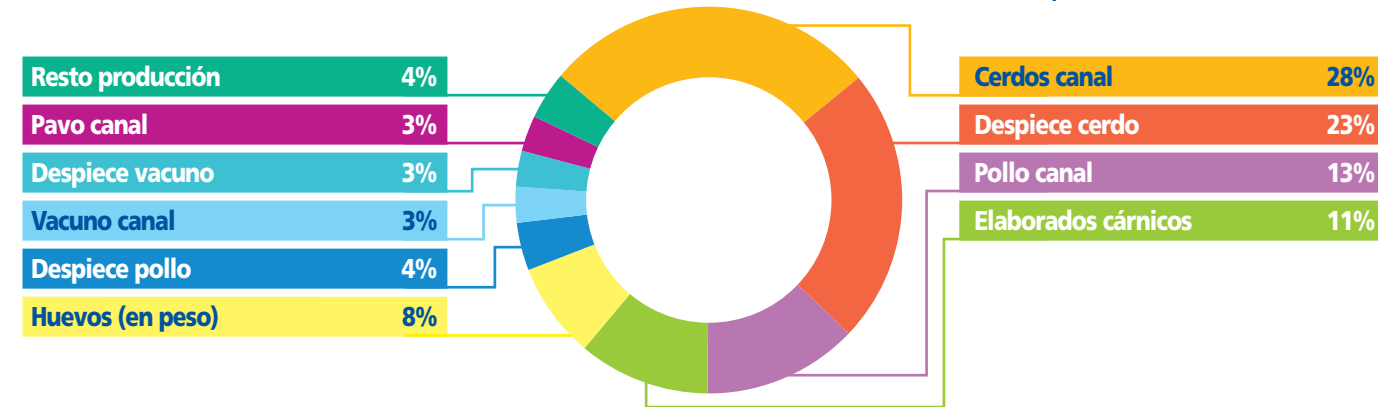
## VOLUMEN DE VENTAS 2005

Volumen de ventas: 761,10 millones de euros.



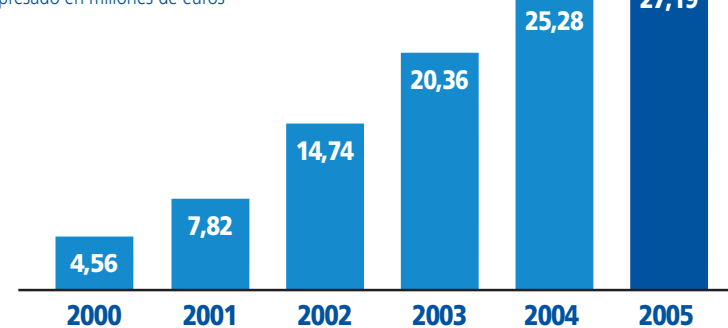
## PRODUCCION CARNICA 2005

Producción productos cárnicos: 264.270 Tm.



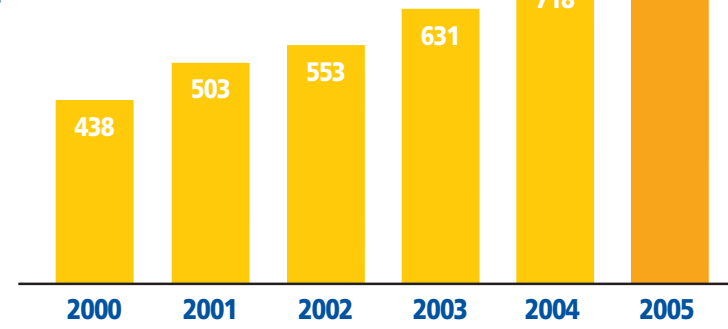
## EVOLUCION RESULTADOS NETOS (2000/2005)

Expresado en millones de euros



## EVOLUCION VENTAS (2000/2005)

Expresado en millones de euros



JAUME CIRERA I ASSOCIATS AUDITORS, S.L.

**INFORME DE AUDITORIA DE CUENTAS ANUALES**

A la Junta General de Accionistas de **CORPORACION ALIMENTARIA GUISSONA, S.A.**

Hemos auditado las cuentas anuales de **CORPORACION ALIMENTARIA GUISSONA, S.A.**, que comprenden el balance de situación a 31 de diciembre de 2005, la cuenta de pérdidas y ganancias y la memoria correspondiente al ejercicio anual terminado en dicha fecha, cuya formulación es responsabilidad del Consejo de Administración de la Sociedad. Nuestra responsabilidad es expresar una opinión sobre las citadas cuentas anuales en su conjunto, basada en el trabajo llevado a cabo de acuerdo con las normas de auditoría generalmente aceptadas, que incluyen el examen, mediante la realización de pruebas selectivas de la evidencia justificativa de las cuentas anuales y la evaluación de su presentación, de los principios contables aplicados y de las estimaciones realizadas.

De acuerdo con la legislación mercantil, el Consejo de Administración presenta, a efectos comparativos, con cada una de las partidas del balance, de la cuenta de pérdidas y ganancias, y del cuadro de financiación anual, además de las cifras del ejercicio 2005, las correspondientes al ejercicio anterior. Nuestra opinión se refiere exclusivamente a las cuentas anuales del ejercicio 2005. Con fecha 18 de marzo de 2005 emitimos nuestro informe de auditoría sobre las cuentas anuales del ejercicio 2004 en el que expresamos una opinión sin salvedades.

En nuestra opinión, las cuentas anuales adjuntas expresan, en todos los aspectos significativos, la imagen fiel del patrimonio y de la situación financiera de **CORPORACION ALIMENTARIA GUISSONA, S.A.** a 31 de diciembre de 2005 y de los resultados de sus operaciones y de los recursos obtenidos y aplicados durante el ejercicio anual terminado en dicha fecha y contienen la información necesaria y suficiente para su interpretación y comprensión adecuada, de conformidad con principios y normas de contabilidad generalmente aceptados que guardan uniformidad con los aplicados en el ejercicio anterior.

El informe de gestión adjunto del ejercicio 2005 contiene las explicaciones que el Consejo de Administración considera oportunas sobre la situación de la sociedad, la evolución de sus negocios y otros aspectos, no formando parte integrante de las cuentas anuales. Hemos verificado que la información contable que contiene este informe concuerda con la de las cuentas anuales del ejercicio 2005. Nuestro trabajo como auditores se limita a la verificación del informe de gestión con este alcance, no incluyendo la revisión de información distinta de la obtenida a partir de los registros contables auditados de la sociedad.

JAUME CIRERA I ASSOCIATS AUDITORS, S.L.  
Inscrita en el R.O.A.C. con el nº S-0541.

Firmado: Maurici Cirera i Serra.

Barcelona, 29 de marzo de 2006.

